Инструкция по подаче заявки на участие в конкурсе лучших учителей Краснодарского края 2016г.

ШАГ 1. ЗАРЕГИСТРИРУЙТЕСЬ ИЛИ ВОЙДИТЕ

Перейдите на сайт http://pnpo.iro23.ru
Зарегистрируйтесь или войдите под уже созданной учетной записью.

Регистрация:

- На главной странице нажмите на ссылку **Регистрация**
- Для регистрации заполните все поля и нажмите кнопку **Регистрация**

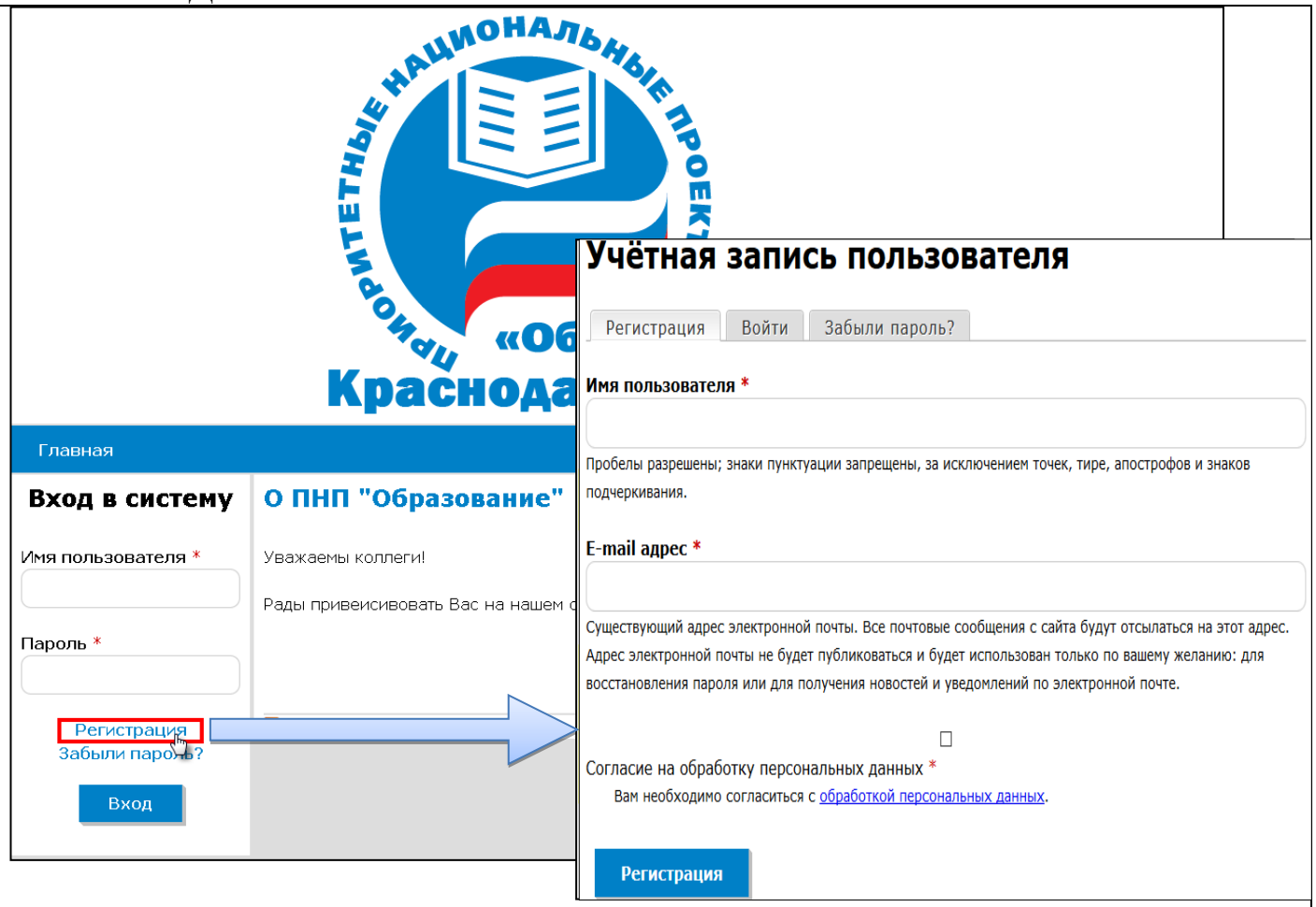

На указанный Вами при регистрации e-mail придет сообщение о регистрации на сайте. В письме будет указана ссылка для активации созданной вами учетной записи. Перейдите по ней. **ПЕРЕЙТИ ПО ССЫЛКЕ МОЖНО ТОЛЬКО ОДИН РАЗ**	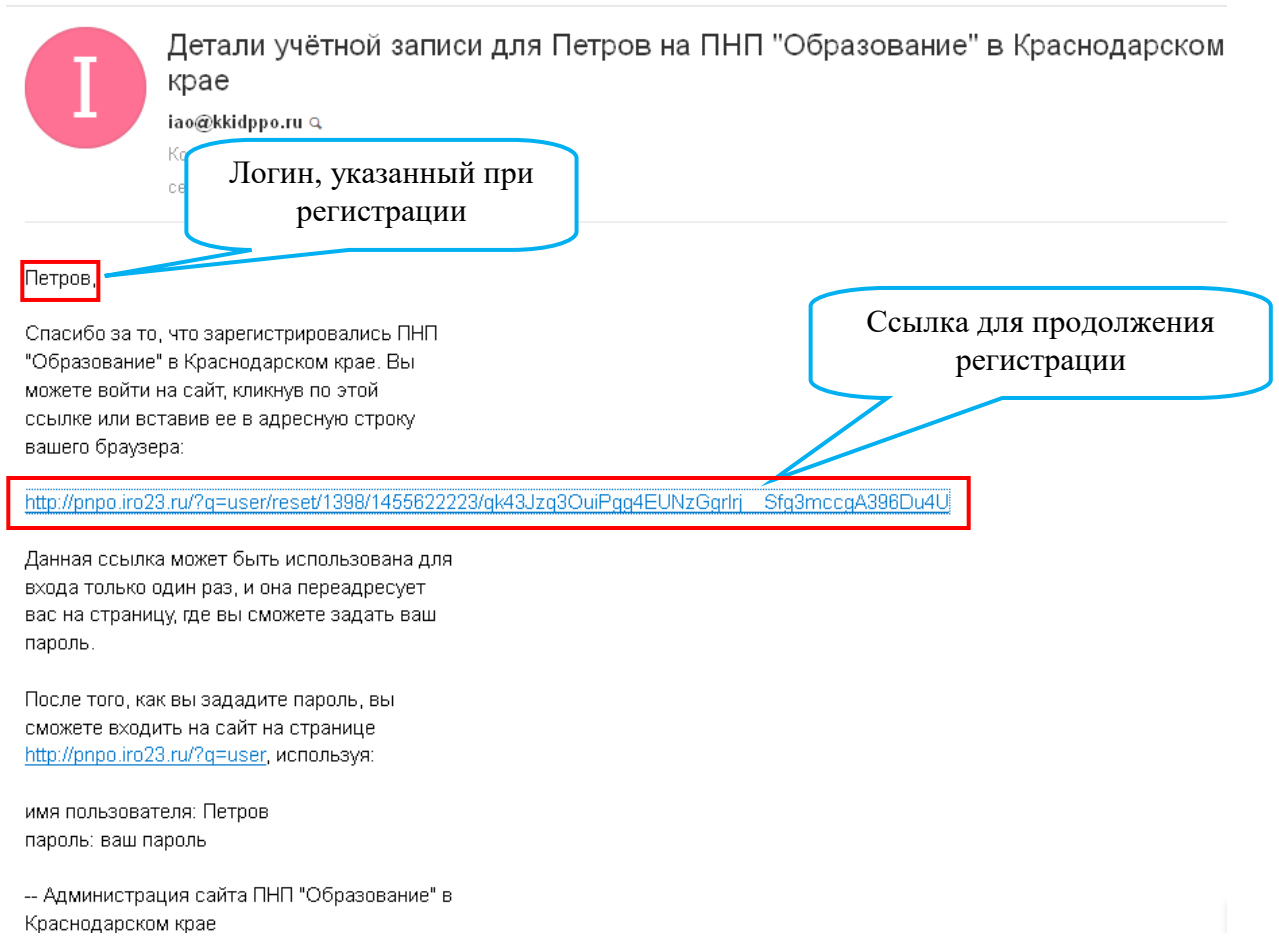

Появится страница сброса пароля. Нажмите кнопку **Войти**	
Появится страница редактирования профиля. Заполните поля ***Пароль*** и ***Повторите пароль***, поставить «галочку» **Согласие на обработку персональных данных**, и нажмите кнопку ***Сохранить***. Теперь можно приступать к подаче заявки.	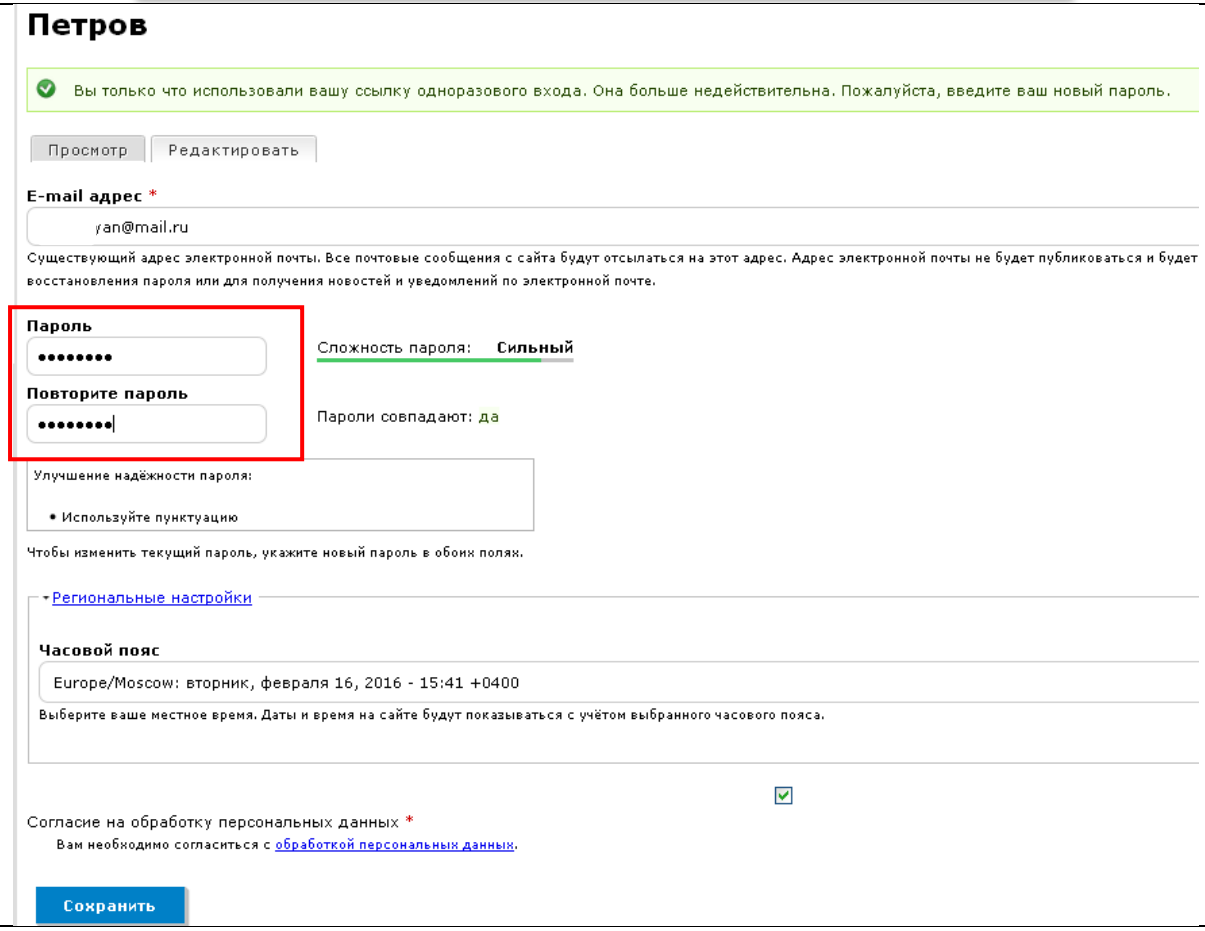

Петров

Вы только что использовали вашу ссылку одноразового входа. Она больше недействительна. Пожалуйста, введите ваш новый пароль.

Просмотр | Редактировать

E-mail адрес *

yan@mail.ru

Существующий адрес электронной почты. Все почтовые сообщения с сайта будут отсылаться на этот адрес. Адрес электронной почты не будет публиковаться и будет использован только по вашему желанию: для восстановления пароля или для получения новостей и уведомлений по электронной почте.

Пароль

Сложность пароля:

Повторите пароль

Чтобы изменить текущий пароль, укажите новый пароль в обоих полях.

Шаг 2. Подготовка материалов для публикации.

Для загрузки файла на ресурс убедитесь, что он соответствует требованиям:

- Файл должен быть в формате pdf
- Размер файла не должен превышать 2 МБ

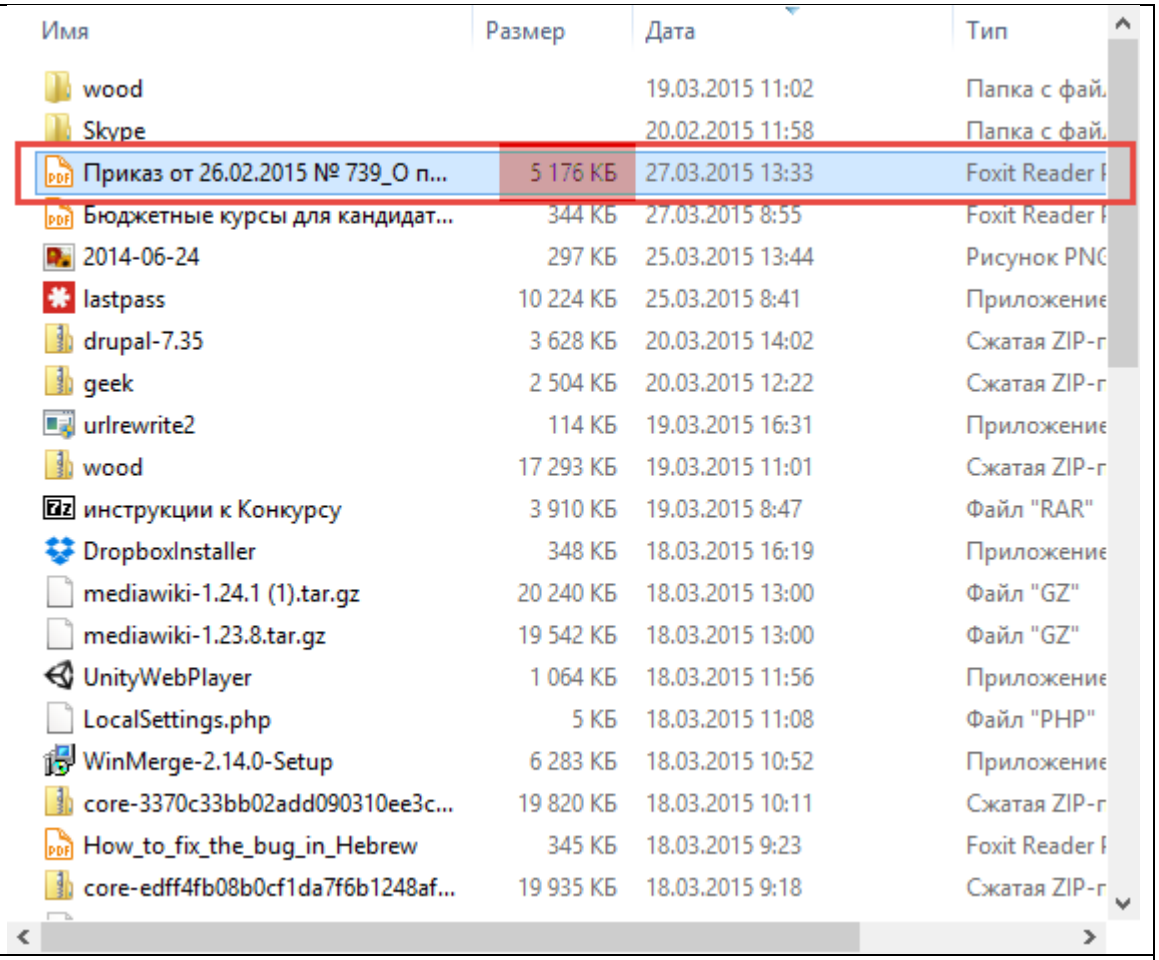

Имя	Размер	Дата	Тип
wood		19.03.2015 11:02	Папка с фай
Skype		20.02.2015 11:58	Папка с фай
Приказ от 26.02.2015 № 739_О п...	5 176 КБ	27.03.2015 13:33	Foxit Reader
Бюджетные курсы для кандидат...	344 КБ	27.03.2015 8:55	Foxit Reader
2014-06-24	297 КБ	25.03.2015 13:44	Рисунок PNG
lastpass	10 224 КБ	25.03.2015 8:41	Приложение
drupal-7.35	3 628 КБ	20.03.2015 14:02	Сжатая ZIP-г
geek	2 504 КБ	20.03.2015 12:22	Сжатая ZIP-г
urlrewrite2	114 КБ	19.03.2015 16:31	Приложение
wood	17 293 КБ	19.03.2015 11:01	Сжатая ZIP-г
инструкции к Конкурсу	3 910 КБ	19.03.2015 8:47	Файл "RAR"
DropboxInstaller	348 КБ	18.03.2015 16:19	Приложение
mediawiki-1.24.1 (1).tar.gz	20 240 КБ	18.03.2015 13:00	Файл "GZ"
mediawiki-1.23.8.tar.gz	19 542 КБ	18.03.2015 13:00	Файл "GZ"
UnityWebPlayer	1 064 КБ	18.03.2015 11:56	Приложение
LocalSettings.php	5 КБ	18.03.2015 11:08	Файл "PHP"
WinMerge-2.14.0-Setup	6 283 КБ	18.03.2015 10:52	Приложение
core-3370c33bb02add090310ee3c...	19 820 КБ	18.03.2015 10:11	Сжатая ZIP-г
How_to_fix_the_bug_in_Hebrew	345 КБ	18.03.2015 9:23	Foxit Reader
core-edff4fb08b0cf1da7f6b1248af...	19 935 КБ	18.03.2015 9:18	Сжатая ZIP-г

Если Ваш файл превышает объем в 2 МБ, то воспользуйтесь программами и ресурсами для сжатия pdf-файлов.
Например, http://smallpdf.com/ru/compress-pdf

ШАГ 3. ПОДАЧА ЗАЯВКИ

Найдите на странице ссылку Подать заявку на ПНП «Образование» и нажмите на нее.

ПОДАТЬ ЗАЯВКУ МОЖНО ТОЛЬКО ОДИН РАЗ



Заполните ВСЕ поля появившейся формы и нажмите кнопку **Сохранить**. Рекомендации по заполнению полей: – В поле ОУ укажите краткое наименование Вашего образовательного учреждения; – В поле конкурсные материалы можно сразу не загружать файл, а сделать это позже.	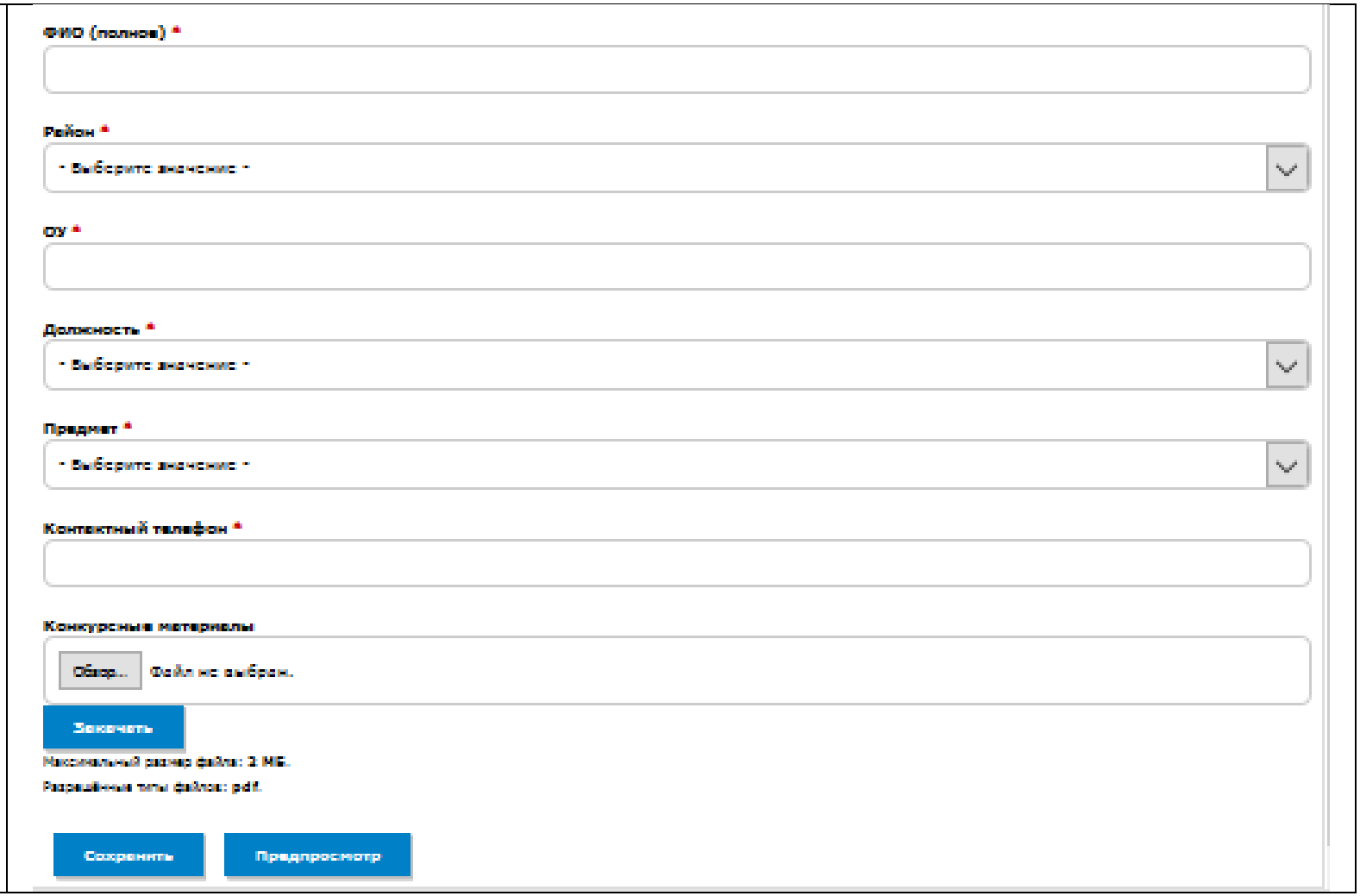

<table>
<tr>
<td>Для загрузки файла подготовьте его заранее (шаг 2).
Затем нажмите кнопку Выберите файл и укажите путь к Вашему файлу.
После нажмите кнопку Загрузить.
После того как вы загрузите файл появиться поле Описание. Его необходимо заполнить.</td>
<td>Конкурсные материалы
byudzhetnye_kursy_dlya_kandidatov_v_chleny_predmetnoy_komissii_po_informatike_i_ikt_s_1_po_3_aprelya_2015_v_g._krasnodare.pdf (343.32 КБ) Удалить

Описание
Материалы конкурса
Описание может быть использован в качестве метки ссылки на файл.</td>
</tr>
<tr>
<td>После чего на главной странице вы сможете увидеть свою заявку</td>
<td>Список подавших заявку
<table>
<tr><th>Дата подачи заявки</th><th>Район</th><th>ФИО участника</th><th>Конкурсные материалы</th></tr>
<tr><td>16.02.2016</td><td>г. Краснодар</td><td>Иванов Иван Иванович</td><td>конкурсные материалы</td></tr>
<tr><td>16.02.2016</td><td>г. Краснодар</td><td>Информационно-аналитический центр</td><td>Материалы для конкурса</td></tr>
<tr><td>16.02.2016</td><td>г. Краснодар</td><td>Петров Петр Петрович</td><td>конкурсные материалы</td></tr>
</table></td>
</tr>
</table>

ШАГ 4. РЕДАКТИРОВАНИЕ ЗАЯВКИ

Найдите в списке подавших заявку свою заявку и кликните по ФИО

ИЛИ

Нажмите на ссылку **Мой аккаунт**. На странице Вашего аккаунта будет отображаться Ваша заявка. Щелкните по ФИО

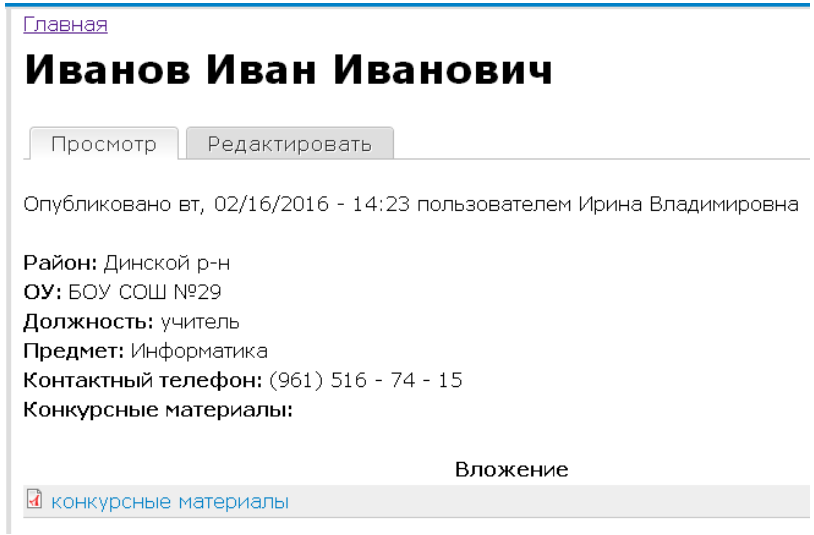
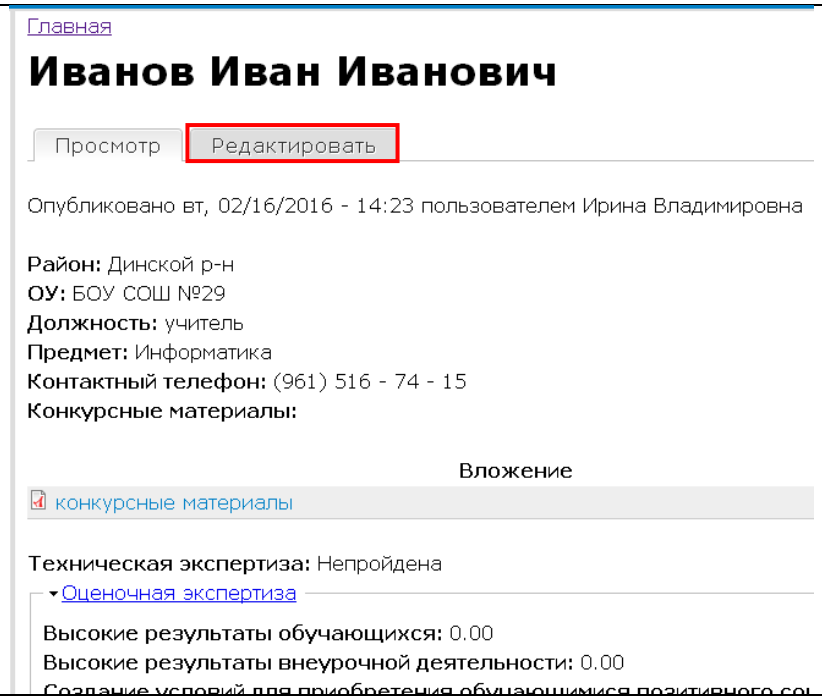
Появится страница Вашей анкеты. Нажмите на **Редактировать**. Внесите изменения в Вашу заявку и нажмите **Сохранить**.